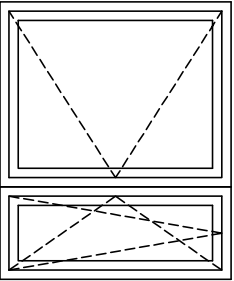
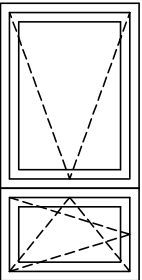
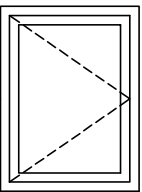
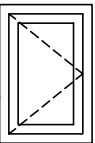


ZESTAWIENIE OKIEN ŚCIAN ZEWNĘTRZNYCH - PCV

SYMBOL		O 1	O 2	O 3	O 4	
SCHEMAT						
WYMIARY W ŚWIETLE MURU	Sz	180 cm	180 cm	120 cm	90 cm	
	HZ	150 cm	90 cm	90 cm	60 cm	
WYMIARY W ŚWIETLE OSCIEŻNICY	Sw					
	Hw					
OKNO	kondygnacja	OKNO				
		Parter	5	3	2	4
		Piętro	-	-	-	-
		Poddasze	-	-	-	-
		RAZEM:	5	3	2	4
UWAGI						

UWAGA: Wymiary otworów należy sprawdzić z natury.

**REGIONALNA AGENCJA  
POSZANOWANIA ENERGII SP. z o. o.**

ul. Pomorska 77  
90-244 ŁÓDŹ

OBIEKT: BUDYNEK ARCHIWUM, Sieradz, ul. Zachodnia 2

INWESTOR: Przedsiębiorstwo Energetyki Cieplnej Sp. z o. o. w Sieradzu

BRANŻA: BUDOWLANA

PROJEKTANT: mgr inż. arch. TADEUSZ MIZIŁA

OPRACOWAŁ: mgr inż. SŁAWOMIR MIZIŁA

PROJEKTANT: mgr inż. arch. TADEUSZ MIZIŁA

NUMER: 1023/92

DATA: 2018.02

SKALA: 1:100

WERSJA: 5a